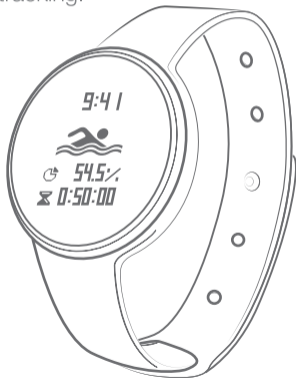
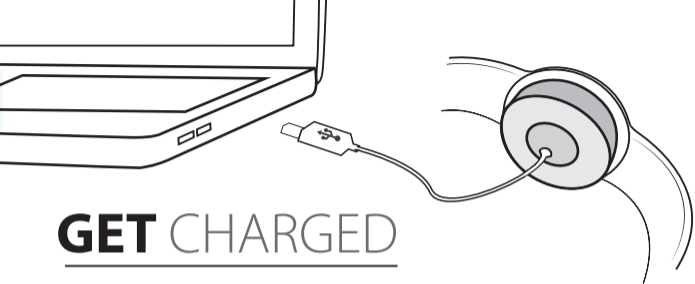


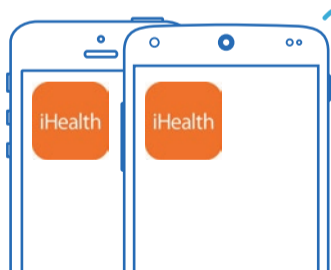
iHealth[®] Wave

Get motivated. Get moving. Get tracking.





GET CHARGED



Is your mobile device compatible?
Visit www.ihealthlabs.com/support to check!

GET THE APP

Search & Download "iHealth MyVitals"
from the Apple App Store or Google Play Store

- 1** Swipe up the Control Center and turn on *Bluetooth*

iOS

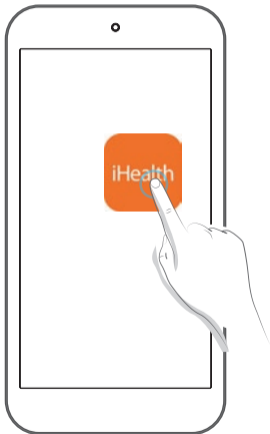


Swipe down the Quick Settings and turn on *Bluetooth*


ANDROID



- 2** Open app and create a new account



3 Go to "Set Up My Devices"
and select "Activity Trackers"



4 Select "Wave (AM4)"

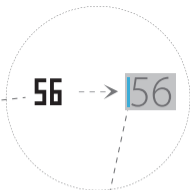
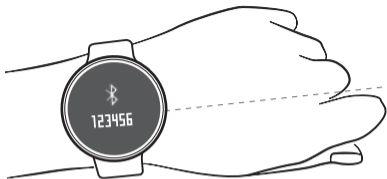


5 Select "Next"



6 Link with your device

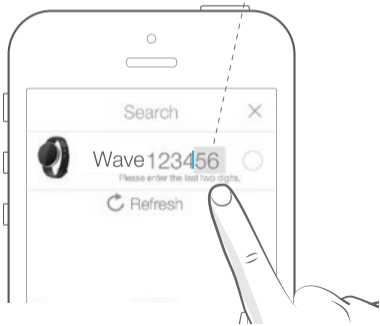




7 Enter the last 2 of 6 digits shown on tracker

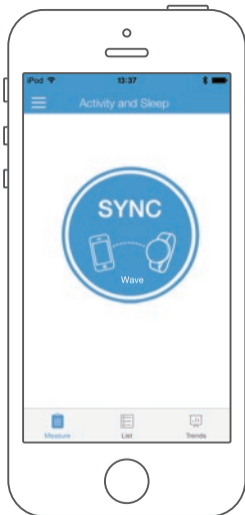
If you don't see the 6 digits, double click the Home button (iOS) or go to the app menu (Android) and swipe over the app to fully close it.

Repeat the steps from step 2.



8

Pairing successful
Click on "SYNC" to synchronize
data to the app and cloud



ACTIVITY MODE

Link your tracker and go to "Set Up My Devices" to set up a reminder to help you stay active.



WORKOUT SUMMARY



A special workout summary report will be displayed after you walk or run continuously for more than 10 minutes.

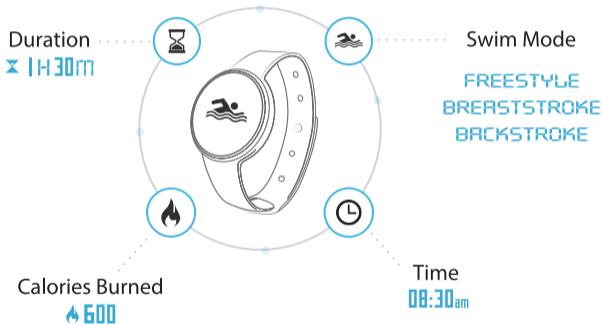
SLEEP MODE



Automatically track your sleep quality. Link your tracker and go to "Set Up My Devices" to set up silent vibrating alarms.

SWIM MODE

Use Wave to track your swim. It automatically recognizes 3 swimming styles: freestyle, breaststroke, backstroke.



- ▶ Swim mode can be turned on/off in “Set Up My Devices” when Wave is linked.

IMPORTANT INFORMATION REQUIRED BY THE FCC

This device complies with part 15 of the FCC Rules. Its operation is subject to the following two conditions:

- (1) This device may not cause harmful interference, and
- (2) this device must accept any interference received, including interference that may cause undesired operation.

Changes or modifications not expressly approved by iHealth Lab Inc could void the user's authority to operate the equipment.

Note: This equipment has been tested and found to comply with the limits for a Class B digital device, pursuant to part 15 of the FCC Rules. These limits are designed to provide reasonable protection against harmful interference in a residential installation. This equipment generates, uses and can radiate radio frequency energy and, if not installed and used in accordance with the instructions, may cause harmful interference to radio communications. However, there is no guarantee that interference will not occur in a particular installation. If this equipment does cause harmful interference to radio or television reception, which can be determined by turning the equipment off and on, the user is encouraged to try to correct the interference by one or more of the following measures:

- Reorient or relocate the receiving antenna.
- Increase the separation between the equipment and receiver.
- Connect the equipment into an outlet on a circuit different from that to which the receiver is connected.
- Consult the dealer or an experienced radio/TV technician for help.

This device complies with Industry Canada licence-exempt RSS standard(s). Operation is subject to the following two conditions:

- (1) this device may not cause interference, and
- (2) this device must accept any interference, including interference that may cause undesired operation of the device.



CAUTION

RISK OF EXPLOSION IF BATTERY IS REPLACED BY AN INCORRECT TYPE,
DISPOSE OF USED BATTERIES ACCORDING
TO THE INSTRUCTIONS

Hereby, [iHealth Labs Inc.], declares that this [AM4 WAVE] is in compliance with the essential requirements and other relevant provisions of Directive 1999/5/EC. Directive 1999/5/EC declaration of conformity and all iHealth certification and regulatory documents can be downloaded on the following link :
<https://www.ihealthlabs.eu/support/certifications>

Operating temperature : ~0–40°C

Contact and customer service :

Manufactured for iHealth Labs Inc.
iHealth Labs Inc.
719N. Shoreline Blvd., Mountain View, CA 94043, USA
Tel:+1-855-816-7705 www.ihealthlabs.com



Manufactured for iHealth Labs Europe.
3 rue Tronchet, 75008, Paris, France
www.ihealthlabs.eu support@ihealthlabs.eu



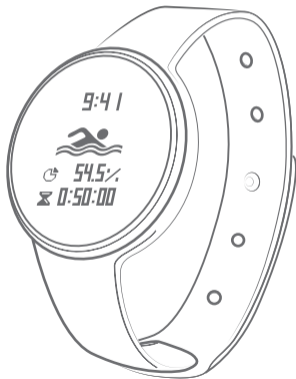
ANDON HEALTH CO., LTD.
No. 3 Jinping Street, YaAn Road, Nankai District, Tianjin 300190, China.
Tel: 86-22-60526161

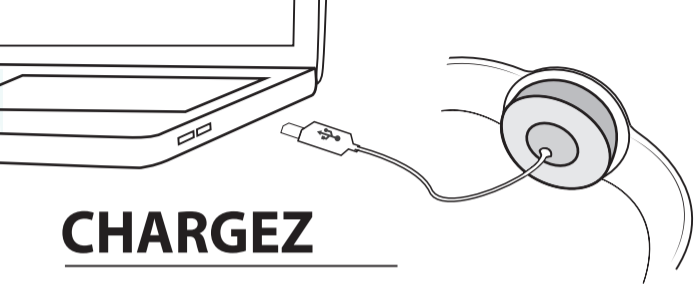
Please visit www.ihealthlabs.com
for more information

iHealth[®] Wave

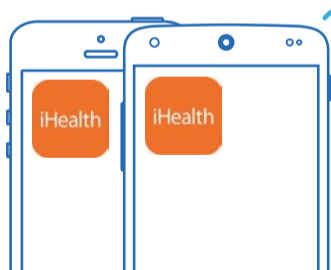
iHealth[®] Wave

Motivez-vous. Bougez. Progressez.





CHARGEZ



Votre appareil mobile est-il compatible?
Rendez-vous sur [www.ihealthlabs.com/
support](http://www.ihealthlabs.com/support) pour vérifier!

TELECHARGEZ L'APPLICATION

Recherchez & Téléchargez "iHealth MyVitals
dans l'App Store ou Google Play

- 1 Glissez vers le haut le Centre de contrôle et activez le *Bluetooth*

iOS

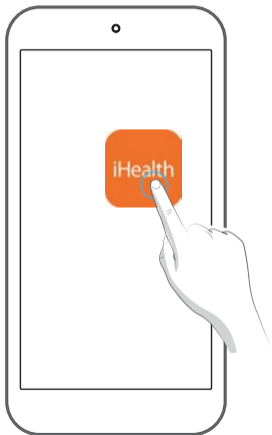


Balayez vers le bas le Centre de contrôle et activez le *Bluetooth*


ANDROID



- 2 Ouvrez l'application et Créez un nouveau compte



3 Allez sur « Configurer mes appareils » et Sélectionnez « Bracelets d'activité »



4 Sélectionnez « Wave (AM4) »

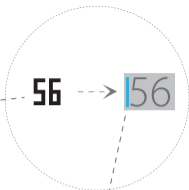
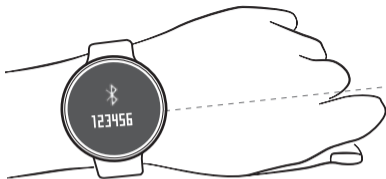


5 Sélectionnez «Suivant»



6 Lien avec votre appareil

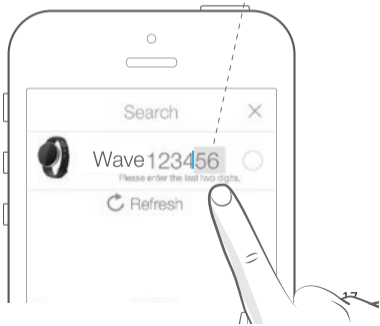




7 Saisissez les 2 derniers chiffres des 6 chiffres qui s'affichent sur le traqueur

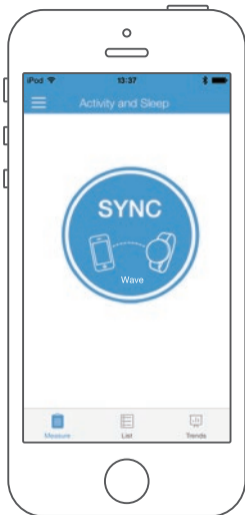
Si vous ne voyez pas les 6 chiffres, double-cliquez sur le bouton « Accueil » (iOS), ou allez au menu multi-application (Android), et balayez l'application pour la fermer complètement.

Recommencez à partir de l'étape 2.



8

Votre traqueur est connecté.
Cliquez sur "SYNCHRONISATION"
pour synchroniser les données du
traqueur sur l'application et le
cloud.



MODE D'ACTIVITÉ

Dans "Configurer mes appareils", vous pouvez configurer une alarme pour vous rappeler de rester actif lorsque Wave est connecté.



ENTRAÎNEMENT RÉSUMÉ



Un rapport d'effort sera généré lorsque vous aurez marché ou couru sans interruption pendant plus de 10 minutes.

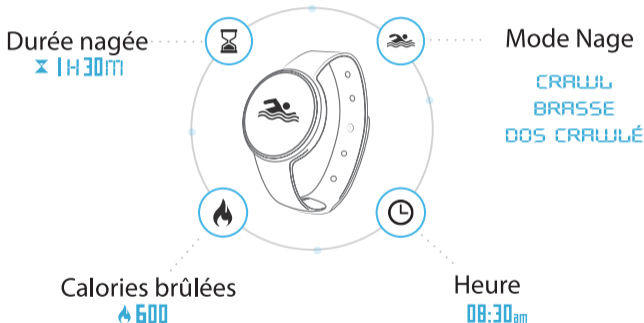
MODE SOMMEIL



Suit automatiquement la qualité de votre sommeil.
Dans "Configurer mes appareils", vous pouvez configurer un réveil vibrant lorsque Wave est connecté.

MODE NAGE

Utilisez Wave pour suivre vos performances de nage. Wave reconnaît le crawl, la brasse et le dos crawlé.



- Le mode « Nage » peut être activé ou désactivé dans « Configurer mes appareils » lorsque Wave est connecté.

IMPORTANTES INFORMATIONS REQUISES PAR LA FCC

Cet appareil se conforme aux normes fixées par l'article 15 des règlements de la FCC. Son fonctionnement est soumis aux deux conditions suivantes :

- (1) l'appareil ne doit pas causer d'interférences nuisibles, et
- (2) cet appareil doit accepter toute interférence reçue, y compris une interférence pouvant entraîner un dysfonctionnement.

Les changements ou modifications non expressément approuvés par iHealth Lab Inc. annulera le droit de l'utilisateur d'utiliser ce produit.

Remarque : Ce produit a été testé et déclaré conforme aux limites applicables à un dispositif numérique de Classe B, conformément à la section 15 des règlements de la FCC. Ces

limitations ont pour objectif d'assurer une protection adéquate contre les interférences nuisibles dans les installations domestiques. Ce produit génère, utilise et peut émettre des ondes radio, et s'il n'est pas installé ni utilisé conformément aux instructions, il peut provoquer des interférences nuisibles pouvant gêner les communications radio. Toutefois, rien ne garantit qu'il n'y ait pas d'interférences dans une installation donnée. Si ce produit engendre effectivement de telles interférences lors de la réception d'émissions radiophoniques ou télévisées, ce qui peut être confirmé en éteignant puis en rallumant l'appareil, l'utilisateur peut corriger ces interférences au moyen de l'une ou de plusieurs des mesures suivantes :

- Réorienter ou déplacer l'antenne de réception.
- Augmenter la distance entre l'appareil et le récepteur
- Brancher l'équipement dans une prise différente de celle du récepteur.
- Consulter le fournisseur ou un technicien agréé en radio/télévision.

Cet appareil est conforme aux normes RSS d'Industrie Canada avec exonération de licence. Son utilisation est sujette aux deux conditions suivantes :

- (1) Cet appareil ne doit pas provoquer d'interférences
- (2) Cet appareil doit supporter toute interférence, y compris celles qui pourraient entraîner un fonctionnement non souhaité de l'appareil



ATTENTION

RISQUE D'EXPLOSION EN CAS D'UTILISATION DE PILES INADÉQUATES.
ÉLIMINEZ LES PILES USAGÉES CONFORMÉMENT
AUX INSTRUCTIONS.

Par la présente, [iHealth Labs Inc.] déclare que cet [AM4 WAVE] est conforme aux exigences essentielles et autres dispositions pertinentes de la directive 1999/5/CE. La déclaration de conformité à la directive 1999/5/CE et tous les documents réglementaires et de certification d'iHealth peuvent être téléchargés à travers le lien : <https://www.ihealthlabs.eu/support/certifications>

Température de fonctionnement: ~0–40°C

Coordonnées de contact et service clientèle

Fabriqué pour iHealth Labs Inc.

iHealth Labs Inc.

719N Shoreline Blvd., Mountain View, CA 94043, États-Unis

Tel:+1-855-816-7705 www.ihealthlabs.com



Fabriqué pour iHealth Labs Europe

3 rue Tronchet, 75008 Paris, France

www.ihealthlabs.eu support@ihealthlabs.eu



ANDON HEALTH CO., LTD.

No. 3 Jinping Street, YaAn Road, Nankai District, Tianjin 300190, China.

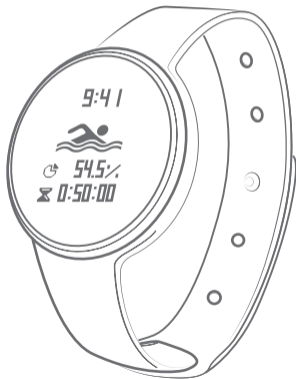
Tel: 86-22-60526161

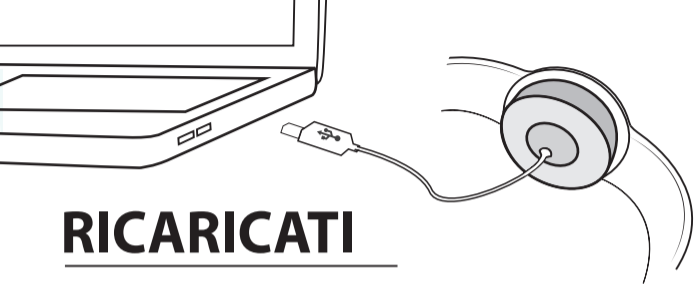
**Veillez consulter le site www.ihealthlabs.com
pour plus de détails**

iHealth[®] Wave

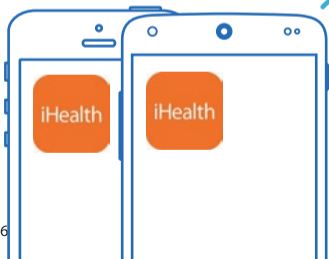
iHealth® Wave

Motivati. Muoviti. Rileva.





RICARICATI



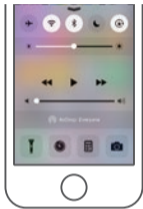
Il tuo dispositivo mobile è compatibile?
Verifica su www.ihealthlabs.com/support!

SCARICA L'APP

Cerca e Scarica "iHealth Myvitals" da App Store o Google Play

- 1** Scorri verso l'alto il Centro di controllo e abilita il *Bluetooth*

iOS




Scorri verso il basso il Centro di controllo e abilita il *Bluetooth*


ANDROID



- 2** Apri app e crei un nuovo account



3 Vai a "Configurazione del dispositivo" e Selezioni "Rilevatori attività"



4 Selezioni "Wave (AM4)"

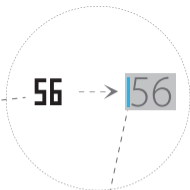
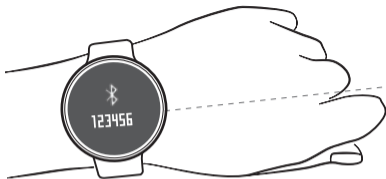


5 Selezioni "Successivo"

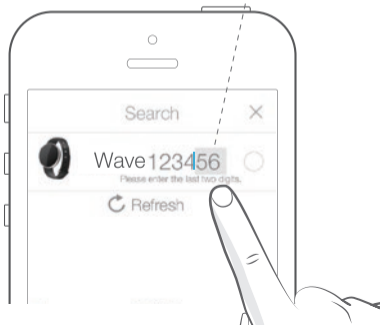


6 Collegamento con il dispositivo



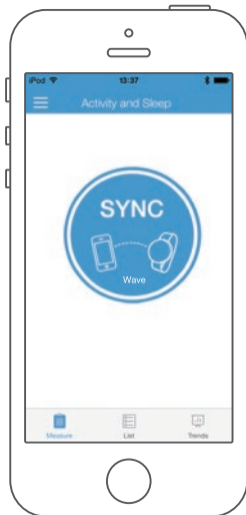


- 7** Inserisci le ultime 2 delle 6 cifre mostrate sul tracker
Se non vedi le 6 cifre, riaccendilo nuovamente oppure fai doppio clic sul pulsante Home (iOS) oppure vai sul menu app (Android) e tocca l'app per chiuderla completamente.
Ripeti i passaggi partendo dal passaggio 2.



8

Abbinamento eseguito con successo
Clicca su "SYNC" per sincronizzare i
dati per l'applicazione e il cloud



MODALITA' ATTIVITA'

In "Configurazione del dispositivo" è possibile impostare un promemoria per rimanere attivi quando Wave è collegato.

Obiettivo/Progresso



Solleva il polso oppure
sganciato dalla vita
&
Tocca per navigare

Ora/Data



Numero di passi



Calorie bruciate



Distanza percorsa



RIEPILOGO ALLENAMENTO



Uno speciale riepilogo dell'allenamento verrà generato dopo una camminata o una corsa continua di più di 10 minuti

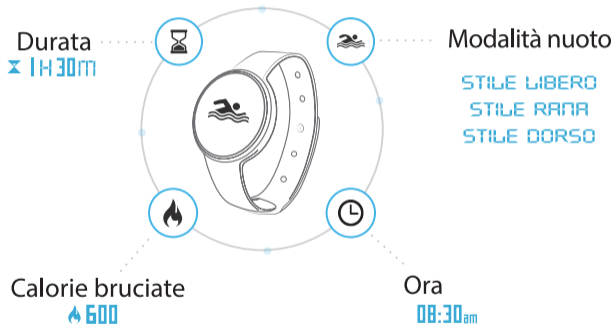
MODALITÀ SONNO



Rileva automaticamente la qualità del sonno. In "Configurazione del dispositivo" è possibile impostare vibrazione sveglia allarme quando Wave è collegato.

MODALITÀ NUOTO

Utilizzi Wave per monitorare i tuoi nuoto.
Identifica inoltre vari stili di nuoto inclusi stile libero, rana, dorso.



- La modalità nuoto può essere attivata e disattivata nelle in "Configurazione del dispositivo" quando Wave è collegato.

INFORMAZIONI IMPORTANTI PREVISTE DALLE NORME FCC

Il presente dispositivo è conforme alla Parte 15 delle Norme FCC. Il suo funzionamento è soggetto alle seguenti due condizioni:

- (1) Il presente dispositivo non deve causare interferenze dannose, e
- (2) il presente dispositivo deve accettare qualsiasi interferenza ricevuta, comprese interferenze che potrebbero causare un funzionamento indesiderato.

Cambiamenti e modifiche non espressamente approvate da iHealth Lab Inc. renderanno nulla l'autorità dell'utente a mettere in funzione il prodotto.

Nota: Il presente prodotto è stato testato e trovato essere conforme ai limiti per un dispositivo digitale di Classe B, ai sensi della Parte 15 delle Norme FCC. Questi limiti sono ideate per fornire una protezione ragionevole contro l'interferenza dannosa in un'installazione residenziale. Il presente prodotto, genera, usa e può irradiare energia in radio frequenza e, se non installato e utilizzato in conformità alle istruzioni, potrebbe causare interferenza dannosa alle comunicazioni radio. Tuttavia, non esiste alcuna garanzia che l'interferenza non si verificherà in una particolare installazione. In caso il presente prodotto cause interferenza dannosa alla ricezione radio o televisiva, che può essere determinate accendendo e spegnendo l'apparecchiatura, l'utente è incoraggiato e tentare di correggere l'interferenza mediante una o più delle seguenti misure:

- Orientare o posizionare nuovamente l'antenna ricevente.
- Aumentare la distanza tra l'apparecchiatura e il ricevitore.
- Collegare l'apparecchiatura a una presa di un circuito differente da quello a cui il ricevitore è collegato.
- Consultare il rivenditore o un tecnico radio/TV competente per assistenza.

Il dispositivo è conforme alla licenza Industry Canada (esente da standard RSS). Il funzionamento è conforme alle due seguenti condizioni:

- (1) il dispositivo potrebbe non causare interferenze, e
- (2) il dispositivo deve accettare le eventuali interferenze, comprese quelle che potrebbero causare un funzionamento indesiderato del dispositivo



AVVERTENZA

RISCHIO DI ESPLOSIONE SE LA BATTERIA VIENE SOSTITUITA
CON UNA DI TIPO DI DIVERSO.

SMALTIRE LE BATTERIE USATE CONFORMEMENTE ALLE ISTRUZIONI.

Con la presente [iHealth Labs Inc.] dichiara che questo [AM4 WAVE] è conforme ai requisiti essenziali e altre disposizioni pertinenti della Direttiva 1999/5/EC. La Direttiva 1999/5/EC, dichiarazione di conformità e certificazioni di iHealth e i documenti normativi possono essere scaricati usando il seguente link <https://www.ihealthlabs.eu/support/certifications>

Temperatura di esercizio: ~0–40°C

Contatti e numero di assistenza:

Prodotto per iHealth Labs Inc.

iHealth Labs Inc.

719N. Shoreline Blvd., Mountain View, CA 94043, USA

Tel:+1-855-816-7705 www.ihealthlabs.com



Prodotto per iHealth Labs Europe.

3 rue Tronchet, 75008, Paris, France

www.ihealthlabs.eu support@ihealthlabs.eu



ANDON HEALTH CO., LTD.

No. 3 Jinping Street, YaAn Road, Nankai District, Tianjin 300190, China.

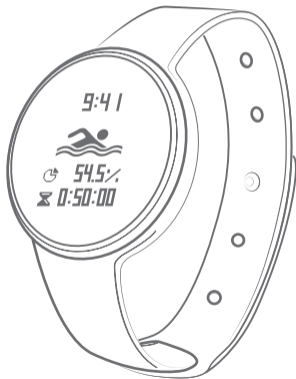
Tel: 86-22-60526161


Per maggiori informazioni, visita
www.ihealthlabs.com

iHealth® Wave

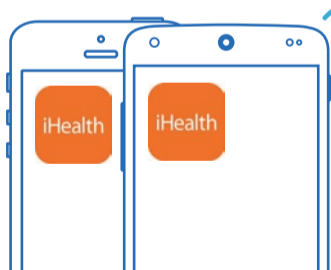
iHealth[®] Wave

Motivación. Movimiento. Seguimiento.





CÁRGUELO



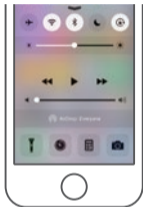
Dispone de un dispositivo móvil compatible?
Visite www.ihealthlabs.com/support para
comprobarlo!

OBTENGA LA APLICACIÓN

Busca y Descarga "iHealth Myvitals" de App
Store o Google Play

- 1** Muévase hacia arriba el Centro de Control y active el *Bluetooth*

iOS




Deslizar hacia abajo el Centro de Control y active el *Bluetooth*


ANDROID



- 2** Abra la aplicación y crear una nueva cuenta



3 Ir a "Configurar Mis dispositivos" y Seleccione "Trackers de actividad"



4 Seleccione "Wave (AM4)"

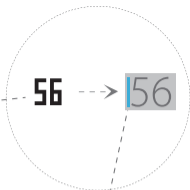
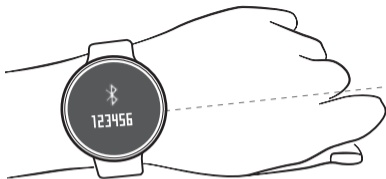


5 Seleccione "Siguiente"



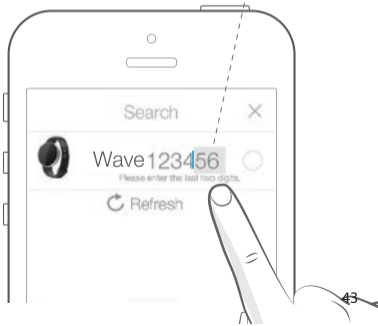
6 Enlace con el dispositivo





7 Introduzca los últimos 2 dígitos de la cifra de 6 dígitos que aparece en el monitor.

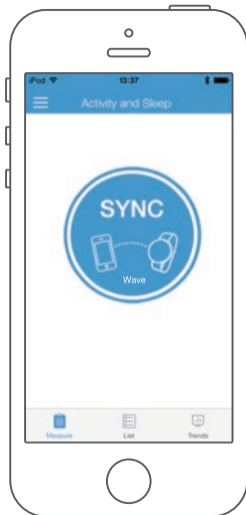
Si no ve la cifra de 6 dígitos, haga doble clic en el botón de Inicio (iOS) o vaya al menú de la aplicación (Android) y deslice el dedo sobre la aplicación para cerrarla totalmente. Repita de nuevo los pasos desde el paso 2.



8

Emparejamiento correcto

Haga clic en "SINC" para sincronizar los datos con la aplicación y con la nube



MODO ACTIVIDAD

En "configurar Mis dispositivos", se puede configurar una alerta que nos recuerde mantenernos activos a través del monitor "wave"

Objetivo/Progreso



Fecha/Hora



Número de pasos realizados



Levante la muñeca o suéltelo de la cintura y toque para navegar

Calorías quemadas



Distancia cubierta



RESUMEN DE ENTRENAMIENTO

Entrenamiento



Se generará un informe del resumen de entrenamiento especial cuando haya caminado o corrido de forma continuada durante más de 10 minutos

MODO SUEÑO

Modo sueño



Registre automáticamente la calidad de su sueño.
"En configurar mis dispositivos", se puede configurar una alarma por vibración a través del monitor "wave".

MODO NATACIÓN

Utilice Wave para el seguimiento de tu natación.
Reconoce automáticamente 3 estilos de natación:
Estilo libre, braza, espalda.



- Puede activar/desactivar el modo natación en "Configurar Mis dispositivos" cuando Wave está conectado.

INFORMACIÓN IMPORTANTE REQUERIDA POR LA FCC

Este dispositivo cumple con el Apartado 15 de las normas FCC. Su uso está sujeto a las dos condiciones siguientes:

- (1) Este dispositivo no puede causar interferencias dañinas y
- (2) Este dispositivo debe aceptar cualquier interferencia recibida, incluidas las que puedan causar un funcionamiento no deseado.

Los cambios o modificaciones no aprobados específicamente por iHealth Lab Inc. anularán la autorización del usuario para usar el producto.

Nota: Este producto ha sido probado y cumple con las limitaciones de los dispositivos digitales de Clase B, según el Apartado 15 de las normas FCC. Estas limitaciones se han diseñado para proporcionar una protección razonable frente a interferencias nocivas en una instalación doméstica. Este producto genera, utiliza y puede emitir energía de radiofrecuencia y, si no se instala y se utiliza según las instrucciones, puede provocar interferencias nocivas a las comunicaciones por radio. Sin embargo, no existen garantías de que no se produzcan interferencias en una instalación concreta. Si este producto genera interferencias perjudiciales para la recepción de radio o televisión, lo que puede determinarse apagando y encendiendo el equipo, se recomienda al usuario intentar corregir las interferencias con una o más de las medidas siguientes:

- Reoriente o recolocque la antena receptora.
- Aumente la separación entre el equipo y el receptor.
- Conecte el equipo a una toma de corriente o circuito distinto de aquel al que está conectado el receptor.
- Solicite ayuda al vendedor o a un técnico de radio/TV experimentado.

El dispositivo cumple con la norma RSS exenta de licencia del Ministerio de industria de Canadá. Su funcionamiento tiene que cumplir los dos requisitos siguientes:

- (1) este dispositivo no podrá provocar interferencias, y
- (2) este dispositivo tiene que aceptar cualquier interferencia, incluidas interferencias que podrían producir un funcionamiento no deseado del dispositivo



PRECAUCIÓN

EXISTE RIESGO DE EXPLOSIÓN SI LA BATERÍA SE SUSTITUYE
POR UNA DE TIPO INCORRECTO.
DESECHE LAS BATERÍAS USADAS SIGUIENDO
LAS INSTRUCCIONES

Por la presente, [iHealth Labs Inc.] declara que este [AM4 WAVE] cumple con los requisitos esenciales y otras disposiciones pertinentes de la Directiva 1999/5/EC.

La declaración de conformidad de la Directiva 1999/5/EC y todos los documentos de certificación y reglamentación de iHealth se pueden descargar del siguiente enlace:

<https://www.ihealthlabs.eu/support/certifications>

Temperatura de funcionamiento: ~0–40°C

Contacto y servicio de atención al cliente:

Fabricado por iHealth Labs Inc.

iHealth Labs Inc.

719N. Shoreline Blvd., Mountain View, CA 94043, EE. UU.

Tel: +1-855-816-7705 www.ihealthlabs.com

Fabricado por iHealth Labs Europe.

3 rue Tronchet, 75008, Paris, France

www.ihealthlabs.eu support@ihealthlabs.eu

ANDON HEALTH CO., LTD.

No. 3 Jinping Street, YaAn Road, Nankai District, Tianjin 300190, China.

Tel: 86-22-60526161

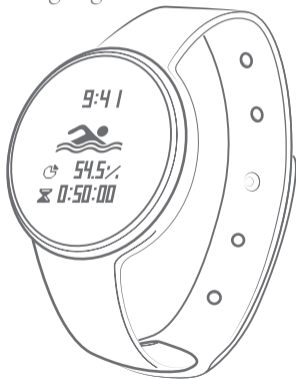


Visite www.ihealthlabs.com para obtener
más información

iHealth® Wave

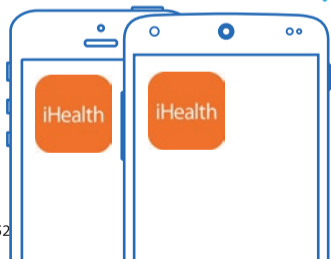
iHealth[®] Wave

Motivation. Bewegung. Nachverfolgung.





LADEN SIE AUF



Ist Ihr Mobilgerät kompatibel?
Besuchen Sie www.ihealthlabs.com/support,
um es herauszufinden!

HOLEN SIE
SICH DIE APP

Suchen und laden Sie "iHealth My Vitals" aus
dem App Store oder Google Play herunter

- 1 Öffnen Sie das iOS Kontrollzentrum und schalten Sie *Bluetooth* ein

iOS

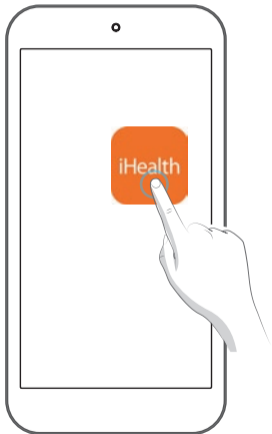


-
- Öffnen Sie das Android Kontrollzentrum und schalten Sie *Bluetooth* ein

ANDROID




- 2 App öffnen und ein neues Konto erstellen



3 Gehen Sie auf "Mein Gerät einrichten" und Wählen Sie "Aktivitäten-Tracker"

4 Wählen Sie "Wave (AM4)"

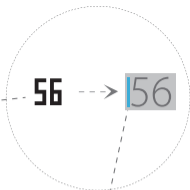
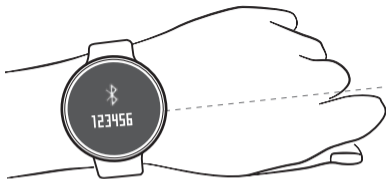


5 Wählen Sie "Weiter"



6 Link mit Ihrem Gerät





7 Geben Sie die letzten beiden der sechs im Tracker angezeigten Ziffern ein.

Wenn Sie die sechs Ziffern nicht sehen, führen Sie einen Doppelklick auf die Home-Taste (iOS) aus oder gehen Sie zum App-Menü (Android) und streifen Sie über die App, um sie vollständig zu schließen.

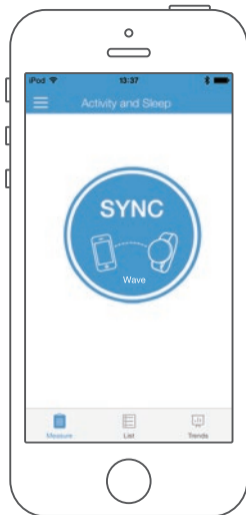
Wiederholen Sie die Schritte ab Schritt 2.



8

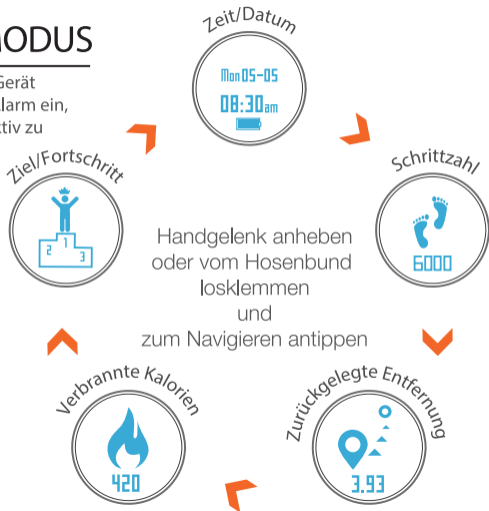
Pairing erfolgreich

Klicken Sie auf "SYNC", um Daten mit der App und Cloud synchronisieren



AKTIVITÄTSMODUS

Richten Sie unter "Mein Gerät einrichten" einen Aktiv-Alarm ein, der Sie daran erinnert, aktiv zu bleiben.



TRAININGSZUSAMMENFASSUNG



Nach mindestens 10 Minuten Gehen oder Joggen wird ein spezieller Trainingszusammenfassungsbericht erzeugt.

SCHLAFMODUS



Verfolgen Sie automatisch Schlafqualität und -dauer.

Stellen Sie unter "Mein Gerät einrichten" Ihre Weckzeit ein und lassen sich lautlos via Vibrationsalarm wecken.

SCHWIMMMODUS

Mit Wave können Sie Ihre Bahnen, Schwimmzüge und Zeit verfolgen. Es werden automatisch 3 verschiedene Schwimmstile erkannt: Freistil, Brustschwimmen, Rückenschwimmen.



- ▶ Der Schwimmmodus kann in den "Mein Gerät einrichten" ein- / ausgeschaltet werden wenn Wave verbunden ist.

WICHTIGE VON DER FCC GEFORDERTE INFORMATIONEN

Dieses Gerät entspricht Artikel 15 der FCC-Bestimmungen. Die Bedienung unterliegt folgenden zwei Bedingungen:

- (1) Dieses Gerät darf keine gefährlichen Störungen verursachen und
- (2) dieses Gerät muss jegliche empfangene Störung akzeptieren, einschließlich derer, die einen unerwünschten Betrieb verursachen.

Änderungen oder Modifikationen, die von iHealth Lab Inc. nicht ausdrücklich erlaubt wurden, lassen die Erlaubnis des Anwenders, das Gerät zu betreiben, erlöschen.

ANMERKUNG: Dieses Gerät wurde getestet und entspricht den Grenzwerten für digitale Geräte der Klasse B nach Artikel 15 der FCC-Bestimmungen. Diese Grenzwerte wurden festgelegt, um einen angemessenen Schutz vor gefährlichen Störungen in Wohngebieten bereitzustellen. Dieses Produkt erzeugt, nutzt und emittiert Funkfrequenzenergie und kann, wenn nicht in Übereinstimmung mit den Anweisungen installiert, gefährliche Störungen im Funkverkehr verursachen. Es kann jedoch nicht garantiert werden, dass in einer bestimmten Installation keine Störung auftritt. Falls dieses Gerät gefährliche Störungen beim Radio- oder Fernsehempfang verursacht, was durch Aus- und Anschalten des Geräts festgestellt werden kann, wird der Anwender angehalten, die Störung durch eine oder mehrere der folgenden Maßnahmen zu beheben.

- Die Empfangsantenne neu ausrichten oder versetzen.
- Den Abstand zwischen dem Gerät und dem Empfänger vergrößern.
- Das Gerät in eine andere Steckdose auf einem anderen als dem Stromkreis, an dem der Empfänger angeschlossen ist, einstecken.
- Den Händler oder einen erfahrenen Radio-/Fernsehtechniker um Rat bitten.

Dieses Gerät erfüllt die "Industry Canada-Exempt RSS Standard(s)". Der Betrieb unterliegt den folgenden beiden Bedingungen:

- (1) dieses Gerät darf keine Störungen verursachen und
- (2) dieses Gerät nimmt keine Störungen auf, einschließlich solcher, die unbeabsichtigtes Geräteverhalten hervorrufen können.



VORSICHT

EXPLOSIONSGEFAHR DURCH FALSCHEN BATTERIETYP, GEBRAUCHTE BATTERIEN GEMÄSS DEN VORSCHRIFTEN ENTSORGEN.

Hiermit bestätigt [iHealth Labs Inc.], dass dieses Gerät [AM4 WAVE] den wesentlichen Anforderungen und weiteren Vorschriften der europäischen Richtlinie R&TTE (1999/5/EG) entspricht. Die vollständige EG-Konformitätserklärung und alle iHealth-Zertifizierungen und rechtlichen Dokumente stehen unter folgendem Link zum Download bereit: <https://www.ihealthlabs.eu/support/certifications>.

Betriebstemperatur: ~0–40°C

Kontakt und Kundendienst:

Hergestellt für iHealth Labs Inc.
iHealth Labs. Inc.

719N Shoreline Blvd., Mountain View, CA 94043, USA

Tel: +1-855-816-7705 www.ihealth.com



Hergestellt für iHealth Labs Europe.

3 rue Tronchet, 75008 Paris, Frankreich

www.ihealthlabs.eu support@ihealthlabs.eu



ANDON HEALTH CO., LTD.

No. 3 Jinping Street, YaAn Road, Nankai District, Tianjin 300190, China.

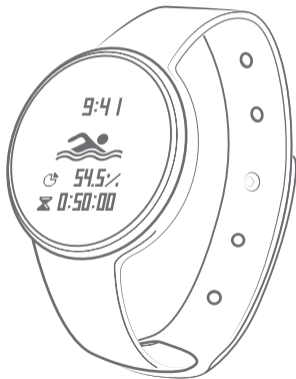
Tel: 86-22-60526161


Bitte besuchen Sie www.ihealthlabs.com
für weitere Informationen

iHealth® Wave

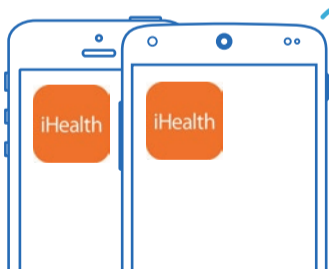
iHealth® Wave

Motive-se. Mexa-se. Monitorize-se.





CARREGUE



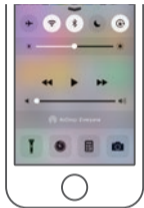
O seu dispositivo móvel é compatível?
Visite www.ihealthlabs.com/support para
ficar a saber!

OBTENHA A APP

Procurar e download "iHealth Myvitals" da
App Store ou Google Play

- 1** Deslize para cima o Centro de Controle e ligue o *Bluetooth*

iOS




Deslize para baixo o Centro de Controle e ligue o *Bluetooth*


ANDROID



- 2** Abrir aplicação e criar uma nova conta



3 Vá em "Configurar os meus dispositivos" e
Selecione "Controladores de Actividade"



4 Selecione "Wave (AM4)"

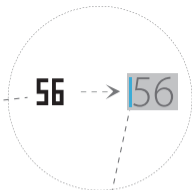
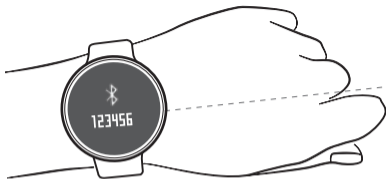


5 Seleccione "Seguente"

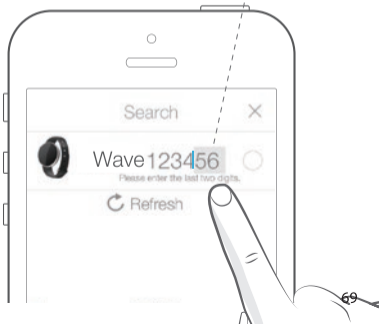


6 Fazer a ligação com o dispositivo



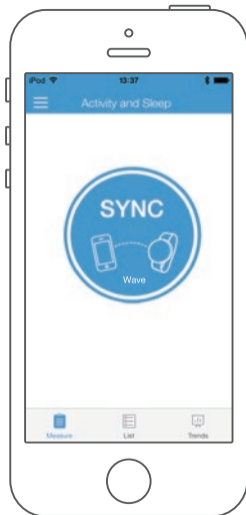


- 7** Introduza os últimos 2 dos 6 dígitos exibidos no rastreador
Se não conseguir ver os 6 dígitos, clique duas vezes no botão Home (iOS), ou então aceda o menu da aplicação (Android) e toque na aplicação para a fechar totalmente. Repita os passos a partir do passo 2.



8

Emparelhamento bem-sucedido
Clique em "SINC" para sincronizar
os dados para o aplicativo e nuvem



MODO ATIVIDADE

Em "Congurar os meus dispositivos", você pode configurar um lembrete para permanecer ativo quando Wave está vinculado.



RESUMO DO TREINO

Treino



Será gerado um relatório especial de resumo do treino após ter caminhado ou corrido continuamente durante mais que 10 minutos.

MODO DORMIR



Monitorize automaticamente a qualidade do seu sono.

Em "Configurar os meus dispositivos" você pode configurar vibrando despertador alarme quando Wave está ligado.

MODO NATAÇÃO

Use Wave para rastrear seu natação.
Também identifica os diferentes estilos de natação incluindo nado livre, de peito, de costas .



- ▶ O modo Natação pode se ligado/desligado nas "Configurar os meus dispositivos" quando Wave está conectado.

INFORMAÇÃO IMPORTANTE EXIGIDA PELAS NORMAS FCC

Este dispositivo cumpre a Parte 15 das normas FCC. A sua utilização está sujeita às seguintes duas condições:

- (1) Este dispositivo não pode causar interferências prejudiciais, e
- (2) Este aparelho deve aceitar qualquer interferência recebida, incluindo interferências que causem operações indesejadas.

Alterações ou modificações não expressamente aprovadas pela iHealth Lab Inc podem invalidar a autoridade do utilizador para usar o equipamento.

Nota: este equipamento foi testado e considerado em conformidade com os limites estipulados para um dispositivo digital de Classe B, de acordo com a Parte 15 das Normas FCC. Estes limites foram concebidos para proporcionar uma proteção razoável contra interferências nocivas numa instalação doméstica. Este equipamento gera, utiliza e pode emitir energia de radiofrequência e, se não for instalado e utilizado de acordo com as instruções, pode interferir prejudicialmente com as comunicações via rádio. No entanto, não há qualquer garantia de que tais interferências não ocorram numa determinada instalação. Se este equipamento provocar interferências prejudiciais na receção de rádio ou televisão, o que pode ser determinado ao desligar e voltar a ligar o equipamento, aconselha-se o utilizador a tentar eliminar as interferências através de uma ou mais das seguintes medidas:

- Reorientar ou deslocar a antena recetora.
- Aumentar a distância entre o equipamento e o dispositivo recetor.
- Ligar o equipamento a uma tomada num circuito diferente daquele ao qual o dispositivo recetor está ligado.
- Consultar o fornecedor ou um técnico de rádio/TV qualificado se precisar de ajuda.

Este dispositivo cumpre com a licença da Indústria do Canadá-isento da norma(s) R55. O funcionamento está sujeito às duas condições seguintes:

este dispositivo não pode causar interferência nociva, e
este dispositivo pode aceitar qualquer interferência recebida, incluindo interferência que possa causar funcionamento indesejável



CUIDADO

RISCO DE EXPLOSÃO SE A PILHA FOR SUBSTITUÍDA POR UM TIPO INCORRETO; ELIMINE AS PILHAS USADAS DE ACORDO COM AS INSTRUÇÕES

Pela presente, a [iHealth Labs Inc.] declara que este [AM4 WAVE] cumpre com as exigências essenciais e outros termos relevantes da Diretiva 1999/5/EC. A Diretiva 1999/5/EC, a declaração de conformidade e todos os documentos regulatórios e de certificação do iHealth podem ser descarregados no seguinte link: <https://www.ihealthlabs.eu/support/certifications>

Temperatura de operação: ~0–40°C

Contato e atendimento ao cliente:

Fabricado para a iHealth Labs, Inc.

iHealth Labs Inc.

719N. Shoreline Blvd., Mountain View, CA 94043, USA

Tel:+1-855-816-7705 www.ihealthlabs.com



Fabricado por iHealth Labs Europe.

3 rue Tronchet, 75008, Paris, França

www.ihealthlabs.eu support@ihealthlabs.eu



ANDON HEALTH CO., LTD.

No. 3 Jinping Street, YaAn Road, Nankai District, Tianjin 300190, China.

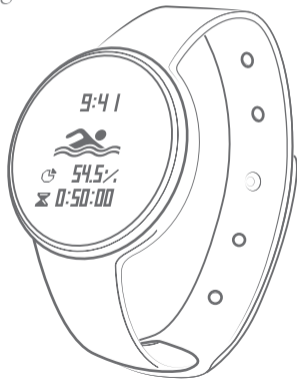
Tel: 86-22-60526161

Visite www.ihealthlabs.com
para mais informações

iHealth® Wave

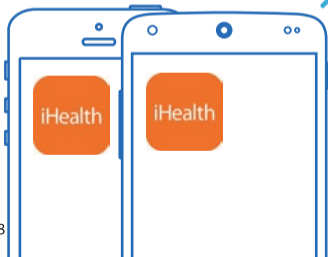
iHealth[®] Wave

Motiveer jezelf. Start met bewegen.
Leg alles vast.





ZORG DAT JE ER KLAAR VOOR BENT



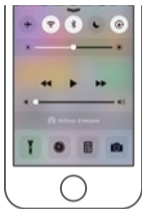
Is je mobiele toestel compatibel?
Controleer het op
www.ihealthlabs.com/support!

DOWNLOAD DE APP

Zoek en download de "iHealth MyVitals" app
in de Apple® App Store of Google Play.

- 1 Swipe omhoog naar het Control Center en schakel *Bluetooth* in.

iOS

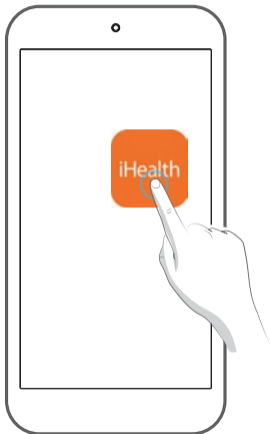


Swipe naar beneden naar het Control Center en schakel *Bluetooth* in.


ANDROID



- 2 Open de app en maak een nieuw account aan.



3 Ga naar "Mijn apparaat instellen" en
Selecteer "Activiteit Trackers"



4 Selecteer "Wave (AM4)"

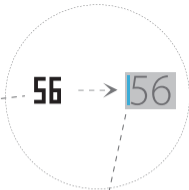
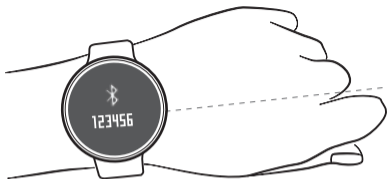


5 Selecteer "Volgende"



6 Link met uw apparaat

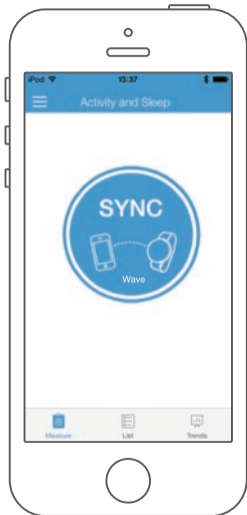




7 Op het display ziet u 6 cijfers verschijnen. Voer de laatste twee cijfers in. Wanneer u de 6 cijfers niet ziet verschijnen, dubbelklik dan de de homeknop van uw iOS device of ga naar het app-menu van uw Android device en swipe over de app om deze geheel af te sluiten. Herhaal daarna de stappen vanaf stap 2.



- 8 Succesvol gekoppeld.
Klik op 'SYNC' om de gegevens naar de app en de cloud te synchroniseren.



ACTIVITEIT MODUS

Wanneer de Wave is gekoppeld kunt u in het menu 'Mijn apparaat instellen' herinneringen instellen die u waarschuwen wanneer u een activiteiten wilt starten.



Til uw pols op of haal de clip van de Wave los van uw taille en tik op het scherm om door het menu te navigeren.



TRAININGSOVERZICHT

Training



Er wordt een trainingsoverzichtsrapport gegenereerd nadat u constant meer dan 10 minuten heeft gelopen of hardgelopen.

SLAAPSTAND



Houdt automatisch de kwaliteit van uw nachtrust bij. Wanneer de Wave is gekoppeld kunt u in het menu 'Mijn apparaat instellen' een vibrerend wekalarm instellen.

ZWEM MODUS

Gebruik de Wave om uw zwem. Wave herkent automatisch drie zwemstijlen: Vrije slag (freestyle), Schoolslag (breaststroke), Rugslag (Backstroke).



- ▶ De zwemmodus kan in- en uitgeschakeld worden wanneer de Wave is gekoppeld via het menu 'Mijn apparaat instellen'

BELANGRIJKE INFORMATIE, VERPLICHT DOOR DE FCC

Dit apparaat voldoet aan deel 15 van de FCC-regels. Op de werking ervan zijn de volgende twee voorwaarden van toepassing:

- (1) Dit apparaat kan geen schadelijke storing veroorzaken en
- (2) dit apparaat moet alle storing die het ontvangt accepteren, waaronder storing die kan leiden tot ongewenste werking ervan.

Wijzigingen of aanpassingen die niet uitdrukkelijk zijn goedgekeurd door iHealth Lab Inc kunnen er toe leiden dat de gebruiker niet langer bevoegd is om de apparatuur te gebruiken.

NB: deze apparatuur is getest. Daarbij is gebleken dat het voldoet aan de beperkingen die deel 15 van de FCC-regels beschrijft voor digitale apparaten van Klasse B. Deze beperkingen zijn opgesteld om redelijke bescherming tegen schadelijke storing in huisinstallaties te bieden. De apparatuur genereert en gebruikt radiofrequentie-energie en kan deze energie uitstralen. Wanneer de apparatuur niet overeenkomstig de instructies geïnstalleerd en gebruikt wordt, kan het schadelijke storing aan radiocommunicatie teweegbrengen. Er is echter geen garantie dat er geen storing zal optreden in een bepaalde installatie. Wanneer de apparatuur schadelijke storing voor het ontvangst van radio- of televisie-uitzendingen veroorzaakt wordt de gebruiker aangeraden om deze storing middels een of meer van de volgende maatregelen op te lossen. Deze storing kan worden vastgesteld door de apparatuur uit en weer in te schakelen.

- De ontvangstantenne opnieuw afstellen of verplaatsen.
- De apparatuur aansluiten op een stopcontact of circuit waarop de ontvanger niet is aangesloten.
- De dealer of een ervaren radio-/tv-technicus raadplegen voor hulp.

Dit apparaat voldoet aan de vergunningsvrije RSS-norm(en) van Industry Canada. Op de werking zijn de volgende twee voorwaarden van toepassing:

- (1) Dit apparaat mag geen interferentie veroorzaken en
- (2) Dit apparaat moet alle interferentie accepteren, waaronder interferentie die een ongewenste werking van het apparaat kan veroorzaken.



WAARSCHUWING

GEVAAR OP ONTPLOFFING ALS DE BATTERIJ WORDT VERVANGEN
DOOR EEN ONJUIST TYPE.

Verwijder gebruikte batterijen volgens de instructies.

Hierbij verklaart [iHealth Labs Inc.] dat deze [AM4 WAVE] voldoet aan de essentiële vereisten en andere relevante bepalingen van Richtlijn 1999/5/EG. Een conformiteitsverklaring voor Richtlijn 1999/5/EG en alle iHealth-certificerings- en voorschriftendocumenten kunnen worden gedownload via de volgende link:<https://www.ihealthlabs.eu/support/certifications>

Bedrijfstemperatuur: ~0–40°C

Contact en klantenservice:

Geproduceerd voor iHealth Labs Inc.

iHealth Labs Inc.

719N. Shoreline Blvd., Mountain View, CA 94043, Verenigde Staten

Tel: +1-855-816-7705 www.ihealthlabs.com



Geproduceerd voor iHealth Labs Europe

3 rue Tronchet, 75008, Parijs, Frankrijk

www.ihealthlabs.eu support@ihealthlabs.eu



ANDON HEALTH CO., LTD.

No. 3 Jinping Street, YaAn Road, Nankai District, Tianjin 300190, China.

Tel: 86-22-60526161

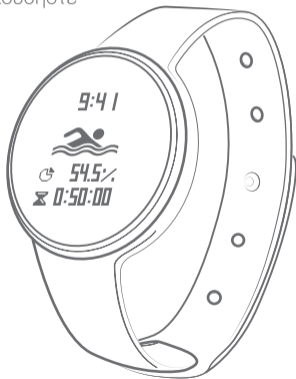
Kijk voor meer informatie op
www.ihealthlabs.com

iHealth[®] Wave

iHealth® Wave

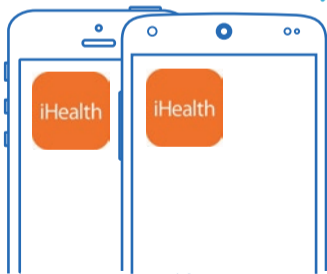


Ενεργοποιηθείτε. Κινηθείτε. Παρακολουθήστε τις επιδόσεις σας.





ΓΕΜΙΣΤΕ ΤΙΣ ΜΠΑΤΑΡΙΕΣ ΣΑΣ



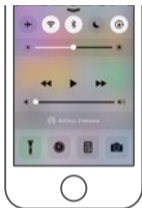
Είναι η συσκευή του κινητού σας συμβατή;
Επισκεφθείτε το δικτυακό τόπο
www.ihealthlabs.com/support για
να το διαπιστώσετε!

ΚΑΤΕΒΑΣΤΕ ΤΗΝ ΕΦΑΡΜΟΓΗ

Αναζήτηση & Download "iHealth Myvitals"
από το App Store ή το Google Play

- 1** Σύρτε το δάχτυλό σας επάνω από το Κέντρο ελέγχου και ενεργοποιήστε το *Bluetooth*

iOS

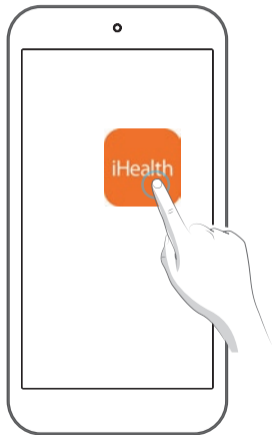


Σύρτε προς τα κάτω το Κέντρο Ελέγχου και ενεργοποιήστε το *Bluetooth*

ANDROID



- 2** Ανοίξτε την εφαρμογή και δημιουργήστε ένα νέο λογαριασμό



3 Πηγαίνετε στο "Ρύθμιση των Συσκευών Μου" και Επιλέξτε "Ιχνηλάτες Δραστηριότητας"



4 Επιλέξτε "Wave (AM4)"

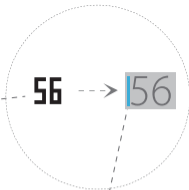
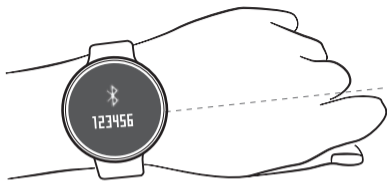


5 Επιλέξτε "Επόμενο"



6 Σύνδεση με τη συσκευή σας





7 Εισαγάγετε τα 2 τελευταία ψηφία από τα 6 ψηφία που δείχνει η λειτουργία tracker.

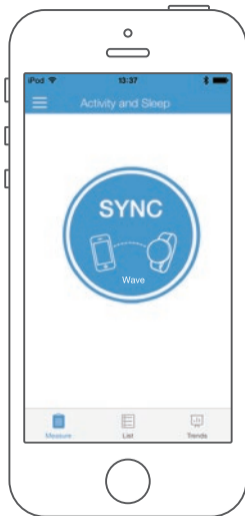
Αν δεν βλέπετε τα 6 ψηφία, κάντε διπλό κλικ στο κουμπί Home (σε iOS) ή πηγαίνετε στο μενού εφαρμογών (σε Android) και σύρετε το δάχτυλό σας πάνω από την εφαρμογή, για να την κλείσετε τελείως.

Επαναλάβετε τα βήματα από το βήμα 2.



8

Σύνδεση επιτυχής
Κάντε κλικ στο "ΣΥΓΧΡΟΝΙΣΜΟΣ"
για να συγχρονίσετε τα δεδομένα
στην εφαρμογή και το
Σύννεφο (Cloud)



ΛΕΙΤΟΥΡΓΙΑ ΔΡΑΣΤΗΡΙΟΤΗΤΑΣ

Στο "Ρύθμιση των
Συσκευών Μου" μπορείτε
να ορίσετε μία υπενθύμιση
για να παραμείνετε
δραστήριοι



ΣΥΝΟΨΗ ΔΕΔΟΜΕΝΩΝ ΓΥΜΝΑΣΤΙΚΗΣ

Προπόνηση



Αφού περπατήσετε ή τρέξετε συνεχόμενα για πάνω από 10 λεπτά, θα δημιουργηθεί μία συνοπτική παρουσίαση με τα επιμέρους δεδομένα της γυμναστικής σας.

ΛΕΙΤΟΥΡΓΙΑ ΥΠΝΟΥ

Λειτουργία ύπνου



Παρακολουθήστε αυτόματα την ποιότητα του ύπνου και της γυμναστικής σας. Στο "Ρύθμιση των Συσκευών Μου" μπορείτε να επιλέξετε δόνηση ως ξυπνητήρι.

ΠΡΟΓΡΑΜΜΑ ΚΟΛΥΜΒΗΣΗΣ

Χρησιμοποιήστε το Wave για να παρακολουθείτε σας κολυμπήσουν.

Το Wave αναγνωρίζει αυτόματα διάφορα στυλ κολύμβησης όπως ελεύθερο, πρόσθιο, ύπτιο.



- ▶ Το πρόγραμμα κολύμβησης μπορεί να ενεργοποιηθεί/απενεργοποιηθεί από το μενού "Ρυθμίστη των Συσκευών Μου".

ΣΗΜΑΝΤΙΚΑ ΣΤΟΙΧΕΙΑ ΠΟΥ ΑΠΑΙΤΟΥΝΤΑΙ ΑΠΟ ΤΗΝ ΟΕΕ

Η συσκευή αυτή συμμορφώνεται με το άρθρο 15 των Κανονισμών της ΟΕΕ. Η λειτουργία της υπόκειται στις εξής δύο προϋποθέσεις:

- (1) Η παρούσα συσκευή δεν προκαλεί επιβλαβείς παρεμβολές,
- (2) πρέπει να μπορεί να αντεπεξέλθει σε οποιαδήποτε παρεμβολή δεχθεί, συμπεριλαμβανομένων των παρεμβολών οι οποίες μπορούν να επιφέρουν ανεπιθύμητα αποτελέσματα.

Τυχόν αλλαγές ή μετατροπές που δεν έχουν εγκριθεί ρητώς από τη iHealth Lab Inc μπορούν να ανατρέξουν το δικαίωμα του χρήστη να χρησιμοποιεί την παρούσα συσκευή.

Σημείωση: Η συσκευή αυτή έχει δοκιμαστεί και διαπιστωθεί ότι συμμορφώνεται με τα όρια που έχουν θεσπισθεί για ψηφιακές συσκευές Κλάσης Β, σύμφωνα με το άρθρο 15 των κανονισμών της ΟΕΕ. Τα όρια αυτά ώστε να παρέχουν ικανοποιητική προστασία από επιβλαβείς παρεμβολές σε οικιακές εγκαταστάσεις. Η παρούσα συσκευή παράγει, χρησιμοποιεί και μπορεί να εκπέμψει ακτινοβολία ραδιοκυμάτων και, αν δεν εγκατασταθεί και χρησιμοποιηθεί σύμφωνα με τις οδηγίες, μπορεί να επιφέρει επιβλαβείς παρεμβολές στις ραδιοφωνικές επικοινωνίες. Ωστόσο, δεν παρέχεται εγγύηση ότι δε θα προκληθούν παρεμβολές σε συγκεκριμένες εγκαταστάσεις. Αν η παρούσα συσκευή προκαλέσει επιβλαβείς παρεμβολές στη λήψη ραδιοφωνικών ή τηλεοπτικών εκπομπών, πράγμα που μπορεί να διαπιστωθεί απενεργοποιώντας και ενεργοποιώντας τη συσκευή, προτείνεται να προσπαθήσετε να απαλλαγείτε από τις παρεμβολές εκτελώντας μία ή περισσότερες από τις ακόλουθες ενέργειες:

- Αλλάξτε τον προσανατολισμό ή τη θέση της κεραίας λήψης.
- Αυξήστε την απόσταση μεταξύ της συσκευής και του δέκτη.
- Συνδέστε τη συσκευή σε μια πρίζα σε διαφορετικό κύκλωμα από αυτό στο οποίο έχει συνδεθεί ο δέκτης.
- Συμβουλευτείτε τον αντιπρόσωπο ή έναν έμπειρο τεχνικό ραδιοφώνων/τηλεοράσεων.

Αυτή η συσκευή είναι σύμφωνη με το(τα) πρότυπο(α) RSS της Industry Canada για απαλλαγή αδειάς. Η λειτουργία διέπεται από τους παρακάτω δύο όρους:

- (1) η συσκευή αυτή δεν επιτρέπεται να προκαλεί παρεμβολές και
- (2) η συσκευή αυτή πρέπει να δέχεται κάθε είδους παρεμβολές, συμπεριλαμβανομένων των παρεμβολών οι οποίες ενδέχεται να προκαλέσουν ανεπιθύμητη λειτουργία της συσκευής



WAARSCHUWING

GEVAAR OP ONTPLOFFING ALS DE BATTERIJ WORDT VERVANGEN DOOR EEN ONJUIST TYPE.

Verwijder gebruikte batterijen volgens de instructies.

Hierbij verklaart [iHealth Labs Inc.] dat deze [AM4 WAVE] voldoet aan de essentiële vereisten en andere relevante bepalingen van Richtlijn 1999/5/EG. Een conformiteitsverklaring voor Richtlijn 1999/5/EG en alle iHealth-certificerings- en voorschriftendocumenten kunnen worden gedownload via de volgende link:<https://www.ihealthlabs.eu/support/certifications>

Θερμοκρασία λειτουργίας: ~0–40°C

Contact en klantenservice:

Geproduceerd voor iHealth Labs Inc.

iHealth Labs Inc.

719N. Shoreline Blvd., Mountain View, CA 94043, Verenigde Staten

Tel: +1-855-816-7705 www.ihealthlabs.com



Geproduceerd voor iHealth Labs Europe

3 rue Tronchet, 75008, Parijs, Frankrijk

www.ihealthlabs.eu support@ihealthlabs.eu



ANDON HEALTH CO., LTD.

No. 3 Jinping Street, YaAn Road, Nankai District, Tianjin 300190, China.

Tel: 86-22-60526161

Επισκεφθείτε το δικτυακό τόπο
www.ihealthlabs.com
για περισσότερες πληροφορίες

iHealth® Wave